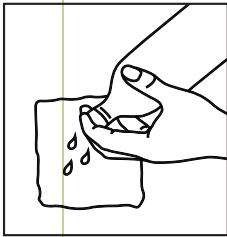
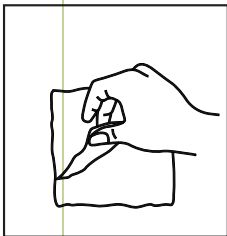


# LEAFLING


## GEBRAUCHSANLEITUNG



**1** LEAFLING aus der Verpackung nehmen und befeuchten. Sollte ein geeignetes Behältnis fehlen, kann die Plastikfolie der Verpackung als wasserdichter Untergrund fungieren. Das Papier muss nun immer feucht gehalten werden – wie ein Schwamm. In der Regel genügt es, morgens und abends das Papier zu befeuchten. An heißen Tagen oder bei hoher Zimmertemperatur muss u.U. dreimal täglich befeuchtet werden.



**2** Nach ca 3-4 Tagen beginnen die ersten Samen zu keimen. Nach ca. 7-10 Tagen sollte ein zartes Grün sichtbar sein. Durch das Wachstum drücken die Keimlinge die dünne Schutzschicht nach oben (teilweise wird diese auch durch die Keimlinge durchbrochen). Wenn die meisten Samen gekeimt sind, muss die Schutzschicht vorsichtig abgezogen werden.



**3** Nun entfaltet sich ihr LEAFLING mehr und mehr. Bei regelmäßiger Befeuchtung, idealer Raumtemperatur und guten Lichtverhältnissen kann ihr LEAFLING mehrere Wochen gedeihen.